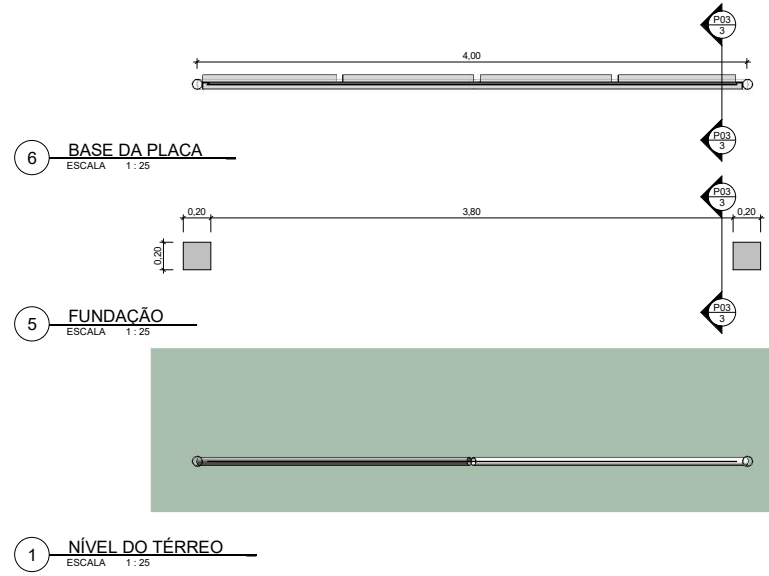
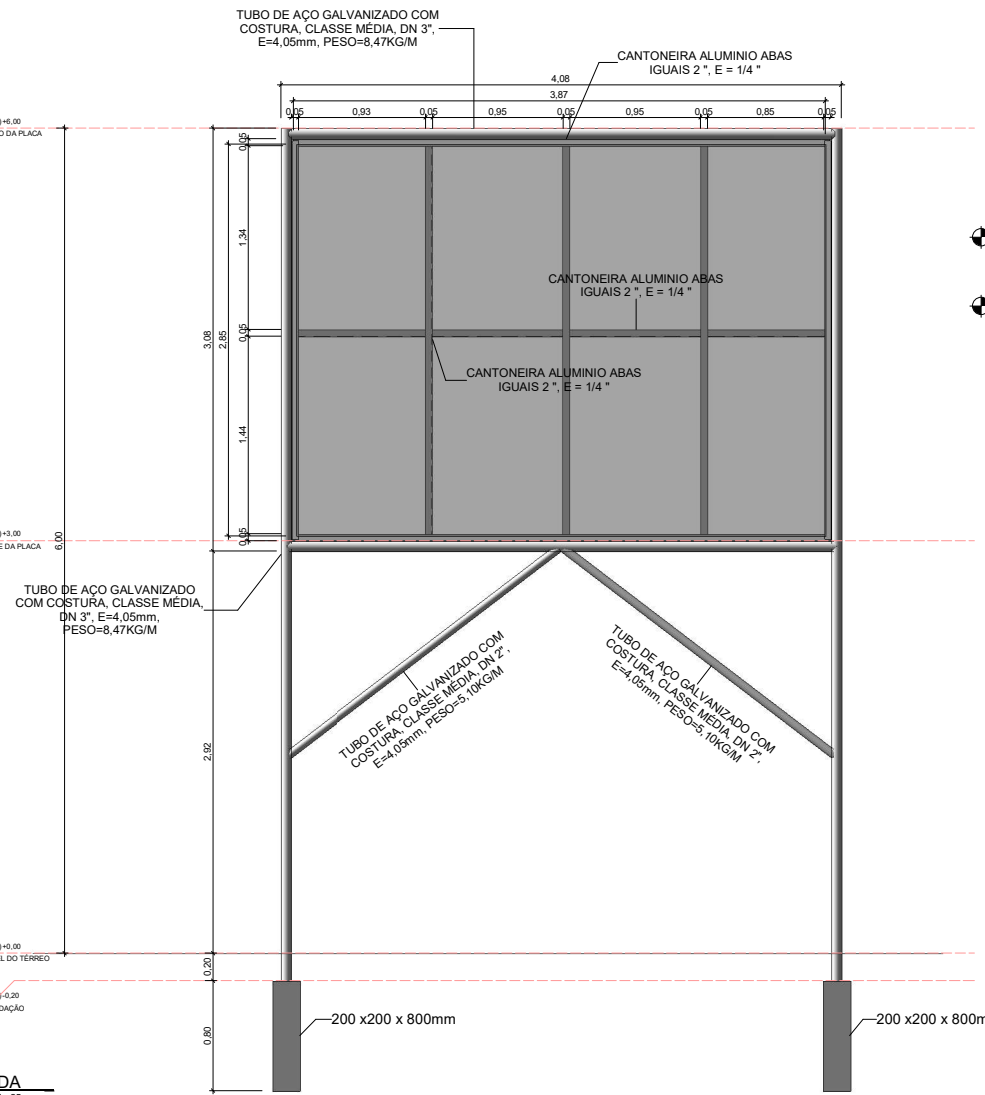


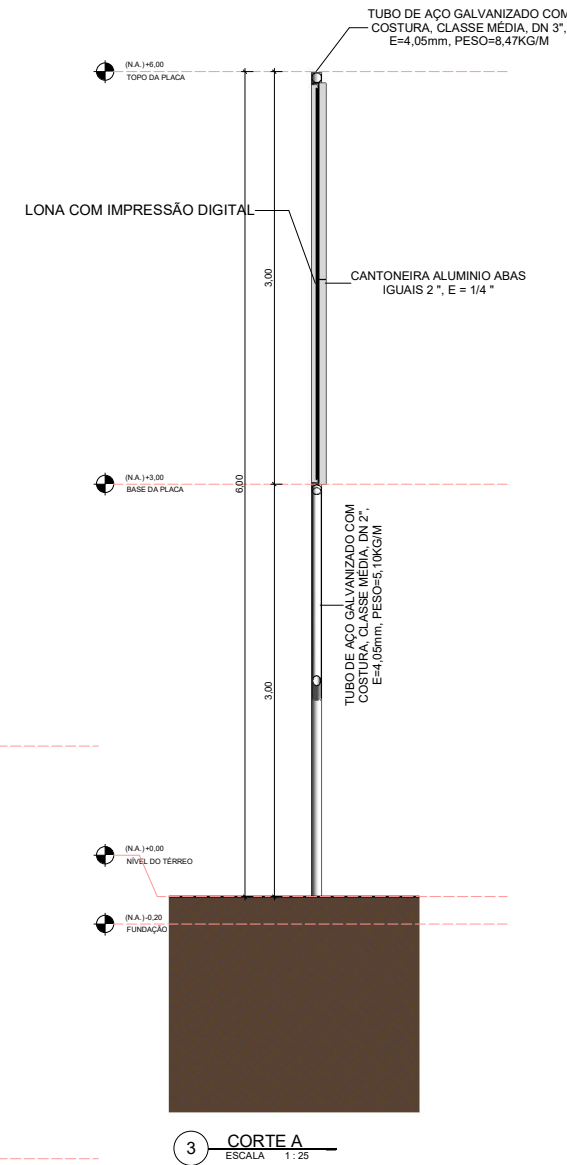
7 Vista 3D 1
ESCALA



1 NÍVEL DO TÉRREO
ESCALA 1:25



2 FACHADA
ESCALA 1:25



3 CORTE A
ESCALA 1:25

| PEÇAS VERTICAIS | | | |
|-----------------|----------|---|-------------|
| Quantidade | SINAPI | Descrição | Comprimento |
| 1 | 00000589 | CANTONEIRA ALUMÍNIO ABAS IGUAIS 2", E = 1/4" | 3,00 |
| 1 | 00000589 | CANTONEIRA ALUMÍNIO ABAS IGUAIS 2", E = 1/4" | 3,00 |
| 1 | 00000589 | CANTONEIRA ALUMÍNIO ABAS IGUAIS 2", E = 1/4" | 2,92 |
| 1 | 00000589 | CANTONEIRA ALUMÍNIO ABAS IGUAIS 2", E = 1/4" | 2,92 |
| 1 | 00000589 | CANTONEIRA ALUMÍNIO ABAS IGUAIS 2", E = 1/4" | 2,92 |
| 5 | | | 14,77 |
| 1 | 00007694 | TUBO DE AÇO GALVANIZADO COM COSTURA, CLASSE MÉDIA, DN 3", E=4,05mm, PESO=8,47KG/M | 6,20 |
| 1 | 00007694 | TUBO DE AÇO GALVANIZADO COM COSTURA, CLASSE MÉDIA, DN 3", E=4,05mm, PESO=8,47KG/M | 6,20 |
| 2 | | | 12,40 |

| PEÇAS HORIZONTAIS E INCLINADAS | | | |
|--------------------------------|----------|---|-------------|
| Quantidade | SINAPI | Descrição | Comprimento |
| 1 | 00000589 | CANTONEIRA ALUMÍNIO ABAS IGUAIS 2", E = 1/4" | 3,92 |
| 1 | 00000589 | CANTONEIRA ALUMÍNIO ABAS IGUAIS 2", E = 1/4" | 3,92 |
| 1 | 00000589 | CANTONEIRA ALUMÍNIO ABAS IGUAIS 2", E = 1/4" | 0,96 |
| 1 | 00000589 | CANTONEIRA ALUMÍNIO ABAS IGUAIS 2", E = 1/4" | 0,96 |
| 1 | 00000589 | CANTONEIRA ALUMÍNIO ABAS IGUAIS 2", E = 1/4" | 0,96 |
| 1 | 00000589 | CANTONEIRA ALUMÍNIO ABAS IGUAIS 2", E = 1/4" | 1,48 |
| | | CANTONEIRA ALUMÍNIO ABAS IGUAIS 2", E = 1/4" | 12,22 |
| 1 | 00007696 | TUBO DE AÇO GALVANIZADO COM COSTURA, CLASSE MÉDIA, DN 2", E=4,05mm, PESO=5,10KG/M | 2,44 |
| 1 | 00007696 | TUBO DE AÇO GALVANIZADO COM COSTURA, CLASSE MÉDIA, DN 2", E=4,05mm, PESO=5,10KG/M | 2,44 |
| | | TUBO DE AÇO GALVANIZADO COM COSTURA, CLASSE MÉDIA, DN 2", E=4,05mm, PESO=5,10KG/M | 4,88 |
| 1 | 00007694 | TUBO DE AÇO GALVANIZADO COM COSTURA, CLASSE MÉDIA, DN 3", E=4,05mm, PESO=8,47KG/M | 3,93 |
| 1 | 00007694 | TUBO DE AÇO GALVANIZADO COM COSTURA, CLASSE MÉDIA, DN 3", E=4,05mm, PESO=8,47KG/M | 4,00 |
| | | TUBO DE AÇO GALVANIZADO COM COSTURA, CLASSE MÉDIA, DN 3", E=4,05mm, PESO=8,47KG/M | 7,93 |

| BLOCO DE CONCRETO | | | |
|-------------------|---------|--|----------|
| Contagem | SINAPI | Descrição | Volume |
| 1 | C 94962 | CONCRETO MAGRO PREPARO MECÂNICO EM BETONERA - (20x20x80)cm | 0,032 m³ |
| 1 | C 94962 | CONCRETO MAGRO PREPARO MECÂNICO EM BETONERA - (20x20x80)cm | 0,032 m³ |
| | | CONCRETO MAGRO PREPARO MECÂNICO EM BETONERA - (20x20x80)cm | 0,064 m³ |

| MATERIAL DA PLACA | | | | |
|-------------------|----------------------------|-------------|--------|----------|
| SINAPI/COMPOSIÇÃO | DESCRIÇÃO | COMPRIMENTO | ALTURA | ÁREA |
| COTACÃO | LONA COM IMPRESSÃO DIGITAL | 3,85 | 2,85 | 10,97 m² |